

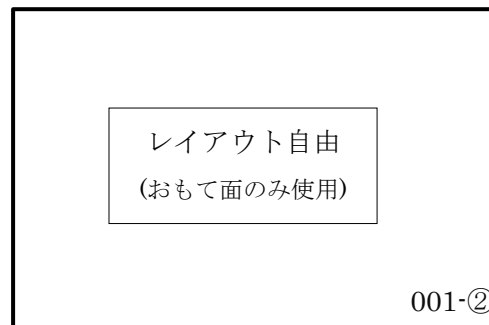
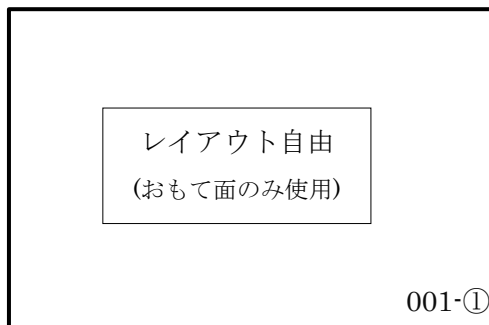
■提案図面作成要領

- ・サイズはA1パネル横使い2枚としてください。
- ・A1パネルは、7mm厚ハレパネ（両面紙貼り）を使用して下さい。
- ・登録後にメールにて連絡する登録番号に①、②の番号を付け、パネル右下位置に記載してください。

例) 001-①、001-②（レイアウト位置詳細は下図を参照）

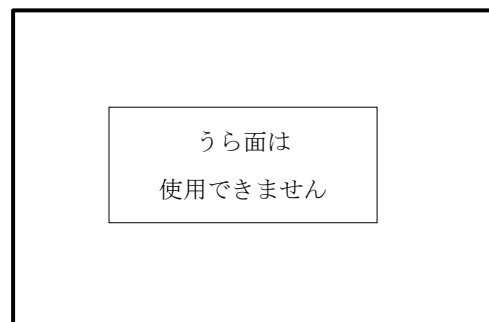
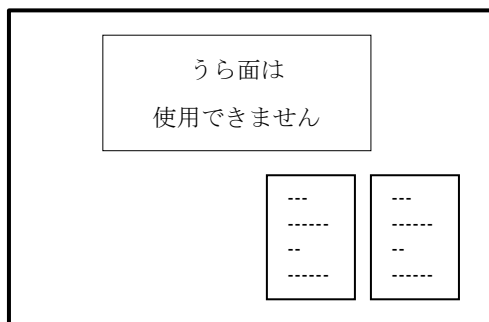
- ・概要説明書（A4判 縦使い2枚以内）をパネル①の裏面右下位置に貼付ください。
- ・パネル内の図面等のレイアウトに指定はありません。

（おもて面）



※各パネルの右下に、20pt程度のサイズで登録番号を記載ください。（書体自由）

（うら面）



※①のパネル裏面右下に、概要説明書を貼付ください。