

築20年になったら考え始めたい。

住まい手による、
住まい手のための

提供： MATEX

マンション窓断熱改修講座

資産価値を高めエネルギーコストを削減、
毎日の生活を快適にして住む人の健康を維持します！

平成29年

6月17日^土 10:30~12:00

住まい手の立場・視点から考えていきます

(10:15開場)

- ・新たなケースを追加！
- ・窓断熱改修実施に向けたステップをご紹介します！
- ・最新の補助金制度の詳細についてご説明します！




会場

BUKATSUDOホール


横浜ランドマークタワー ドックヤードガーデン 地下1階区画
(横浜市西区みなとみらい二丁目2番1号) ※裏にマップがあります

お申し込み方法

(申込先) よこはまエコリノベーション・アカデミー特別講座 事務局
(マテックス株式会社内 担当：藤代)

 電話でお申し込み 平日午前9時~午後5時 (土日祝定休)

0120-951-898

 メールでお申し込み

bill-info@matex-glass.co.jp

必要
事項

①参加氏名 ②職業・所属 ③連絡先 (電話番号・Eメールアドレス)

定員**60**名
(定員になり次第終了)
参加費無料！

【締切】平成29年6月16日 (金) 午後5時まで

横浜市内マンション 元管理組合理事長 岸 一正

対象

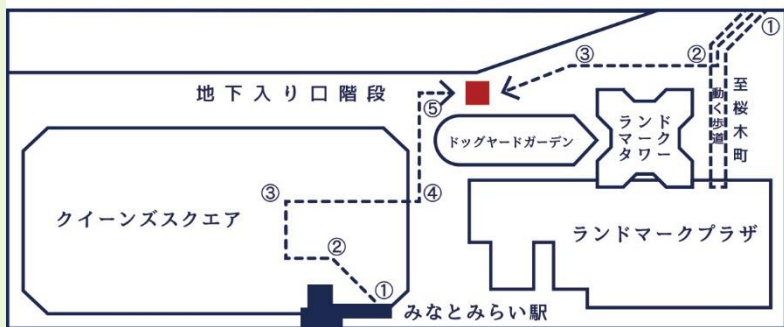
大規模改修を予定されている
分譲マンションの管理組合理事長・理事の皆様

ご自宅のマンションの断熱改修工事をご検討されている皆様



運営

地域事業者と共創し、生活者の豊かな住まいづくりのソリューション（窓）をお届けする
マテックス株式会社 <http://www.matex-glass.co.jp/>



▼みなとみらい駅（みなとみらい線）からお越しの方【徒歩3分】

- ①ランドマークタワー・クイーンズスクエア方向改札口を出て左へ進んでください。
- ②吹き抜けの赤いエスカレーターを上ってください。
- ③エスカレーターを上がり、クイーンズスクエア内に入ったら、右に曲がって直進してください。
- ④クイーンズスクエアからピロティに出たら、左に進んでください。
- ⑤ドックヤードガーデン脇の地下入り口階段を下りると、B1FがBUKATSUDOです。

▼桜木町駅（JR・市営地下鉄）からお越しの方【徒歩5分】

- ① 桜木町駅からランドマークタワー方向へ動く歩道をお進みください。
- ② 動く歩道の脇にある階段を下りて、さくら通りをクイーンズスクエア方向へ進んでください。
- ③ ドックヤードガーデン脇の地下入り口階段を下りると、B1FがBUKATSUDOです。

横浜市は、環境問題や超高齢化への対応などの様々な社会的課題に総合的に取り組んで活力ある都市をつくる、国家的なプロジェクトのひとつ「環境未来都市」として国から選定されており（平成23年12月）、「環境未来都市推進プロジェクト」を進めています。本事業は、このプロジェクトのひとつである、「スマートな住まい・住まい方プロジェクト」（市民生活の基礎となる「住まい」・「住まい方」を切り口に、省エネルギーやライフスタイルの普及を図る取組）の一環として進めるものです。

住まいのエコリノベーション推進事業ホームページ

<http://www.city.yokohama.lg.jp/kenchiku/housing/sumai-eco/>

スマートな住まい・住まい方WEB

<http://smart-sumai.jp/>

お問合せ先：横浜市建築局住宅政策課 ☎ 045-671-2922

